

Boletín mensual

“Situación actual del mercado del arroz”

Mayo 2024



Entorno nacional

Área inscrita y verificada con número de productores por región, periodo completo 2022-2023 y periodo actual 2023-2024
Al 03 de mayo de 2024

Región	2022-2023 (periodo completo)		2023-2024 (avance actual por siembra)				2023-2024 (avance actual total)	
	Hectáreas verificadas	Número de productores	Hectáreas I Siembra	I Número de productores	Hectáreas II Siembra	II Número de productores	Área verificada	Número de productores
Brunca	4,138	61	1,853	31	231	20	2,084	34
Chorotega	13,138	250	4,357	69	3,803	115	8,160	137
Huetar Atlántica	398	26	81	8	39	6	120	10
Huetar Norte	3,191	50	715	29	1,256	11	1,971	35
Pacífico Central	3,393	43	1,255	24	88	2	1,343	24
Total general	24,258	421	8,261	159	5,416	154	13,677	238

Variación del periodo 2023-2024 respecto al 03 de mayo de 2023, en hectáreas y cantidad de productores

Hectáreas

-2,070 (50%)	-4,812 (37%)	-278 (70%)	-1,220 (38%)	-2,050 (60%)	-10,430 (43%)
Brunca	Chorotega	Huetar Atlántica	Huetar Norte	Pacífico Central	Total

Productores

-28 (45%)	-108 (44%)	-16 (62%)	-15 (30%)	-19 (38%)	-181 (43%)
Brunca	Chorotega	Huetar Atlántica	Huetar Norte	Pacífico Central	Total

Área verificada respecto a intención de siembra¹ 2023-2024

I Siembra	II Siembra
98.74%	72.81%



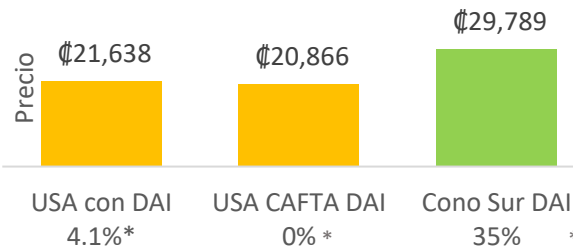
Entorno internacional

Precios según última importación

ARROZ GRANZA

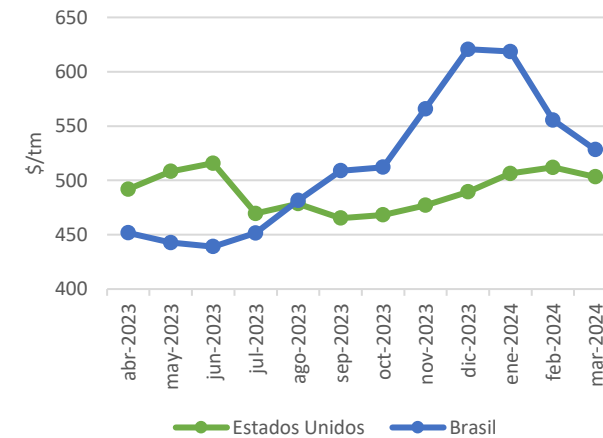
Origen	FOB \$/tm	Flete \$/tm	Seguro \$/tm	CIF \$/tm
Cono Sur	484	59	2	545
USA	406	62	2	470

Precio del saco de arroz en granza seca y limpia, puesto en planta, según últimas importaciones, según arancel vigente por país de origen
Al 07 de mayo de 2024



Nota: estos precios aplican como una referencia para el sector arrocero costarricense sobre el costo del saco de arroz importado puesto en planta que asume el industrial al realizar una importación.
Fuente: Centro Estadístico Arrocero, 2024.
DAI: Derecho arancelario de importación
Tipo de cambio del BCCR 07/05/2024 (¢512.28/\$)

Precio CIF promedio del arroz en granza en Brasil y Estados Unidos, en \$/tm, de 12 meses, según mercado



Fuente: estimado por Conarroz con datos de CEPEA 2024 y TICA 2024.

En abril 2024 el precio CIF fue:

- USA**
- -\$10 ↓ que el mes anterior
 - \$1 ↑ que hace un año
- Brasil**
- -\$16 ↓ que el mes anterior
 - \$61 ↑ que hace un año

¹La intención de siembra es una proyección del área que los productores planean sembrar en cada periodo, indicada mediante una encuesta personal, esta es solo una referencia que se utiliza para comparar el avance real con la intención expresada verbalmente por los productores.

Boletín mensual

“Situación actual del mercado del arroz”

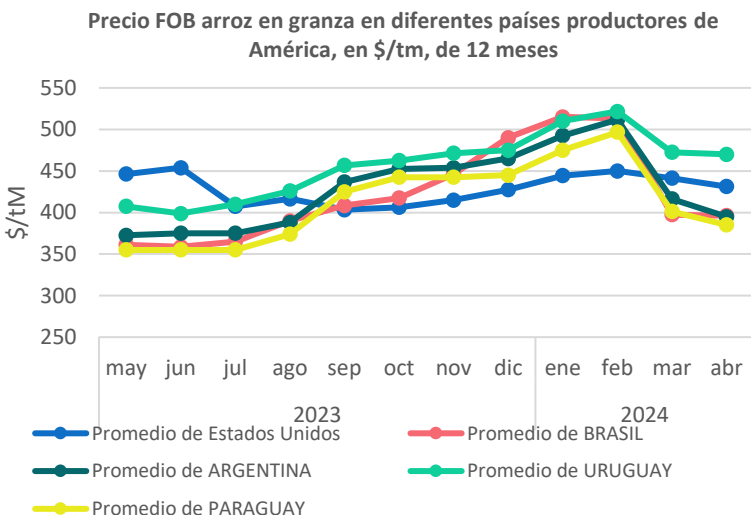


Entorno internacional

ARROZ GRANZA

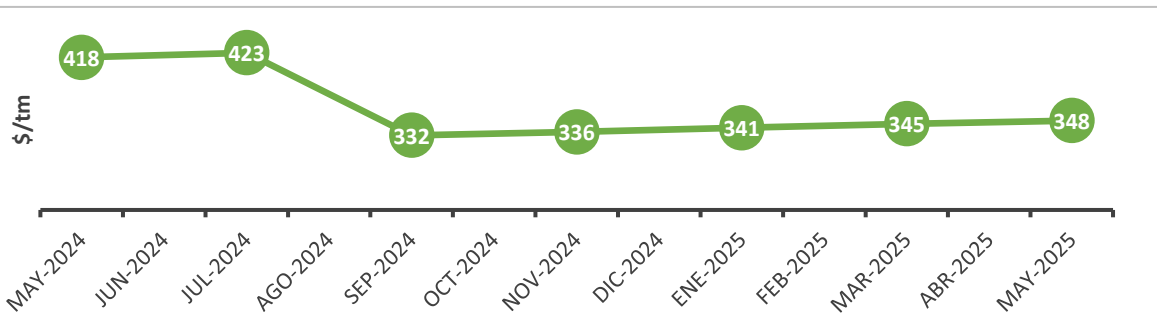
Precio FOB 25 de abril
\$/tm

Uruguay	470
EEUU	431
Brasil	396
Argentina	395
Paraguay	385



Fuente: Centro Estadístico Arrocero con datos de Creed Rice Market Report, 2024.

CBOT: Cierre de futuros para el arroz granza US No.2 55/70. Por mes de contrato de US\$/tm



Fuente: Centro Estadístico Arrocero con datos de CBOT, 2024.

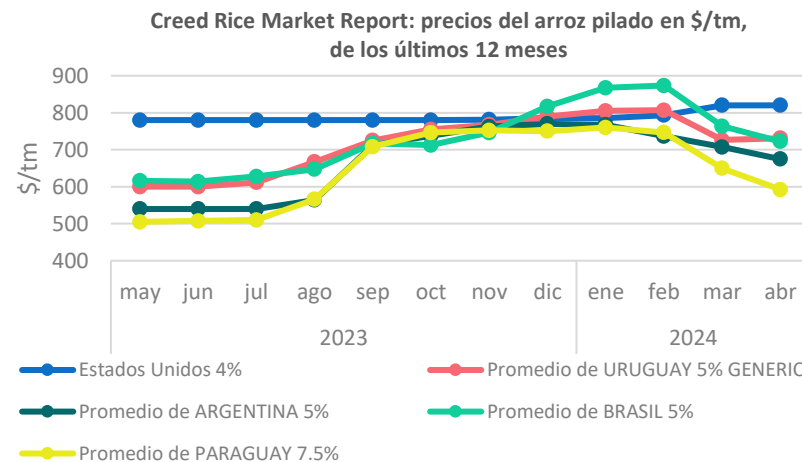


Entorno internacional

ARROZ PILADO

Precio FOB 25 de abril \$/tm

EEUU	820
Uruguay	731
Brasil	723
Argentina	675
Paraguay	645



Fuente: Centro Estadístico Arrocero con datos de Creed Rice Market Report, 2024.

Estimación del costo del arroz pilado importado

Incluye:

- ✓ Costos de internamiento
- ✓ Impuestos
- ✓ Derecho arancelario vigente (4%)
- ✓ Costos de maquila, empaque, distribución y ventas



No es posible calcular un precio, ya que los márgenes de comercialización de los diferentes eslabones de la cadena son desconocidos y dependen de su estrategia de negocio.

Costo promedio del arroz pilado Cono Sur importado 95% grano entero, según datos de la última semana reportadas en TICA, en colones por tonelada métrica y por kilogramo

Detalle	Promedio Cono Sur	Promedio Kg
Derecho arancelario de importación	35%	35%
Precio de referencia CIF/tm/\$	\$781	\$0.8
Precio de referencia CIF/tm/¢	¢394,021	¢394
Total de gastos de importación	¢173,870	¢174
Otros gastos	¢109,581	¢110
Costo del arroz pilado empacado listo para la venta	¢677,471	¢677

Fuente: Centro Estadístico Arrocero, 2024.

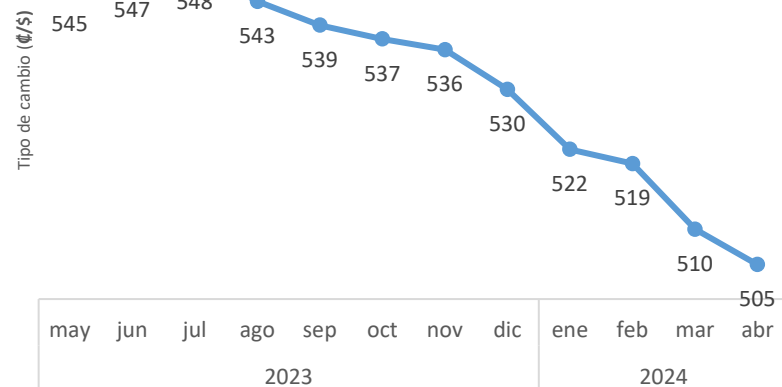
Boletín mensual

“Situación actual del mercado del arroz”



Tipo de cambio

Promedio del tipo de cambio de venta en Costa Rica (₡/\$), de los últimos 12 meses



En abril 2024 el tipo de cambio fue:

₡505 / \$

Promedio de abril

₡37 ↓ que el mes anterior

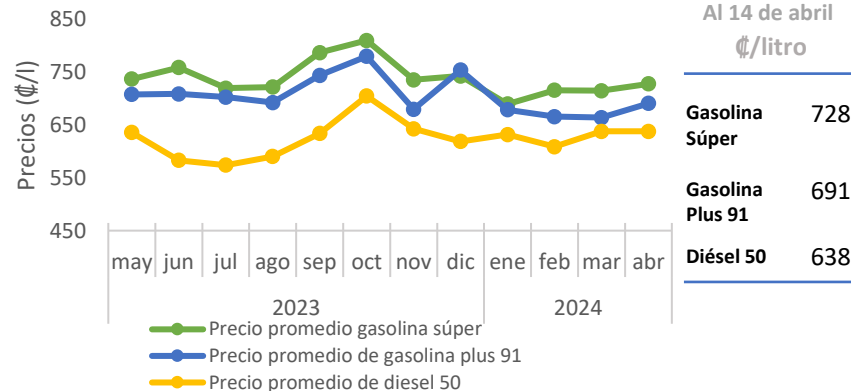
₡31 ↓ que hace un año

Fuente: Centro Estadístico Arrocero con datos de Banco Central de Costa Rica, 2024.



Combustible y petróleo

Precio promedio del combustible en Costa Rica, en colones, de los últimos 12 meses



Precio al consumidor
Al 14 de abril
₡/litro

Gasolina Súper 728

Gasolina Plus 91 691

Diésel 50 638

Fuente: Centro Estadístico Arrocero con datos de RECOPE, 2024.

Petróleo crudo WTI

Precio del barril de petróleo crudo WTI, últimos 12 meses

Futuros petróleo crudo WTI ▲ 78.55 +0,07 (+0,09%)




\$81.93/ barril
Cierre del 30 de abril

-0.85% ↓ que el día anterior

8.20% ↑ que hace un año

Fuente: Centro Estadístico Arrocero con datos de Investing.com, 2024.



Fletes Marítimos

Índice Baltic Dry

El índice de flete marítimo de Baltic Exchange Dry: mide el costo del envío de bienes en todo el mundo para mercancías a granel

Índice Baltic Dry, últimos 12 meses

Baltic Dry Index ▲ 1.774,00 +86,00 (+5,09%)



1 día 1 semana 1 mes 3 meses 6 meses 1 año 5 años Máx.

1,685 puntos
Al 30 de abril

0.06% ↑ que el día anterior

-25.10% ↓ que hace un año

Fuente: Centro Estadístico Arrocero con datos de Investing.com, 2024.

Boletín mensual

“Situación actual del mercado del arroz”



Entorno internacional

Índice Oryza

\$648/tm

03/05/2024

Es un promedio ponderado de las cotizaciones mundiales de exportación de arroz blanco.

Por tonelada, esto corresponde a:

- **\$5** ↑ que la semana pasada
- **\$3** ↓ que hace un mes
- **\$111** ↑ que hace un año

Índice FAO

135.7 puntos

Abril 2024

Índice de precios de la FAO para todos los tipos de arroz (FARPI).

Por tonelada, esto corresponde a:

- **-1.8%** ↓ que el mes de marzo
- **9.2%** ↑ que hace un año



Entorno internacional

❑ La cosecha de arroz podría retrasarse en Rio Grande do Sul de Brasil

Es probable que la cosecha de arroz en el principal estado arrocero de Brasil, Rio Grande do Sul, se retrase debido a las inundaciones causadas por las fuertes lluvias, informa Bloomberg citando al presidente brasileño Luiz Inácio Lula da Silva.

El presidente dijo a los periodistas que la evaluación de los daños causados por las inundaciones en los cultivos solo es posible cuando las aguas de la inundación retroceden.

Destacó que en caso de un retraso en la cosecha de arroz en el estado, el gobierno debe equilibrar los suministros con las importaciones.

El gobierno está liberando 1.000 millones de reales (unos 999.982 dólares) hasta este fin de semana para ayudar a las víctimas de las inundaciones.

Boletín mensual

“Situación actual del mercado del arroz”



Entorno internacional

□ Proyecciones mundiales del arroz de la FAO

La Organización de las Naciones Unidas para la Alimentación y la Agricultura (FAO) publicó la última Nota informativa sobre la oferta y la demanda de cereales (correspondiente a mayo de 2024), que proporciona un análisis actualizado del mercado mundial de cereales (incluido el arroz).

La FAO pronostica que la producción mundial de arroz para 2023/24 alcanzará un récord de 529,2 millones de toneladas, frente a su pronóstico de abril de 2024 de 526,4 millones de toneladas. El aumento se atribuye a las revisiones de "las cifras históricas de producción de Myanmar y a la publicación de evaluaciones oficiales en Pakistán que apuntan a un repunte de la producción más pronunciado de lo que se había estimado anteriormente". La previsión es superior a los 525,8 millones de toneladas estimados en 2022/23.



Entorno internacional

La FAO pronostica que la utilización mundial de arroz en 2023/24 será de 524,9 millones de toneladas, frente a su previsión de abril de 2024 de 523,7 millones de toneladas, tras las revisiones al alza de los usos previstos por muchos países asiáticos. A pesar de la revisión al alza, la previsión es inferior a los 526,1 millones de toneladas estimados en 2022/23.

La FAO pronostica que las existencias finales mundiales de arroz para 2023/24 alcanzarán un máximo histórico de 199,2 millones de toneladas, con pocos cambios con respecto a su pronóstico de abril de 2024 de 199,1 millones de toneladas " El pronóstico es superior a un estimado de 196,4 millones de toneladas en 20 años Las revisiones al alza de los inventarios en poder de Pakistán, Myanmar y algunos otros países se vieron compensadas en gran medida por las expectativas a la baja de las existencias, a saber, en Camboya, Japón y la República de Corea".

La FAO pronostica que el comercio mundial de arroz para 2023/24 será de 51,1 millones de toneladas, con pocos cambios respecto a su pronóstico de abril de 2024 de 51,3 millones de toneladas. La previsión es inferior a los 52,9 millones de toneladas estimados en 2022/23.

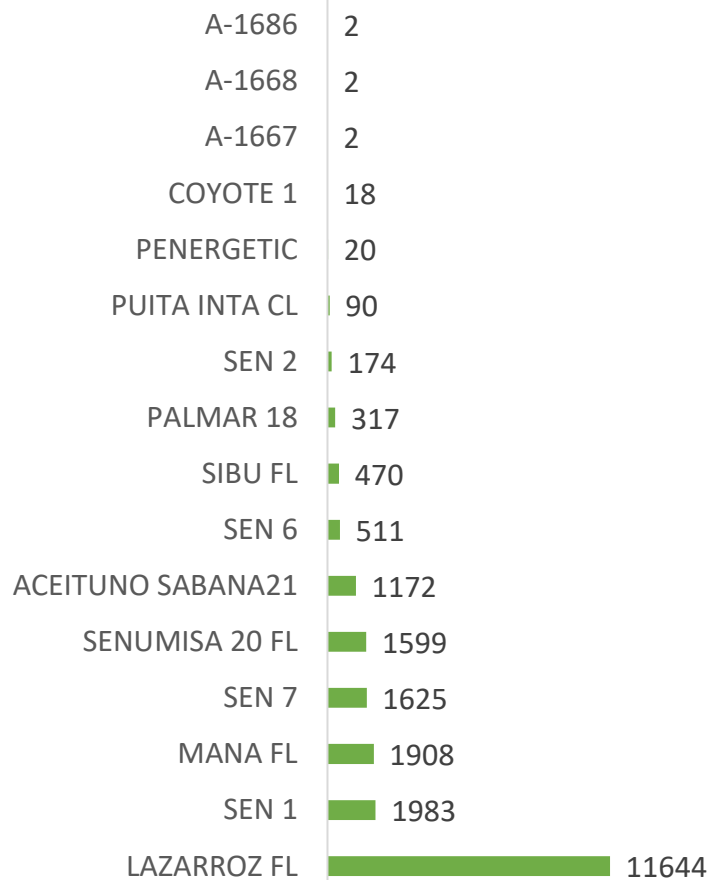
Boletín mensual

“Situación actual del mercado del arroz”

SEMILLA DISPONIBLE DE ARROZ AL 5 DE MARZO, 2024

Variedad	Total	PROYECCION	Participación porcentual
		Ha	
SENUMISA 20 FL	21,908	8,763	32%
LAZARROZ FL	25,121	10,048	37%
SEN 1	4,368	1,747	6%
MANA FL	3,423	1,369	5%
ESPERANZA FL	2,963	1,185	4%
PALMAR 18	2,454	982	4%
BANEQUE SSL	2,226	891	3%
SEN 2	1,756	702	3%
SEN 6	1,542	617	2%
PUITA INTA CL	1,121	448	2%
PENERGETIC	428	171	1%
SIBU FL	460	184	1%
TERRABA FL	330	132	0%
SEN 7	178	71	0%
CONARROZ 3	151	60	0%
CONARROZ 1	10	4	0%
A-1686	7	3	0%
CONARROZ 2	5	2	0%
ACEITUNO SABANA21	4	2	0%
A-1667	4	2	0%
A-1668	2	1	0%
ACD 2540	1	0	0%
Total general	68,461	27,384	100%

VENTAS DE SEMILLA DE ARROZ POR VARIEDAD DE JULIO DE 2023 A FEBRERO DE 2024



ÁREA SEMBRADA PARA SEMILLA ACTUALMENTE

